

كيفية تفعيل وتسجيل الدخول إلى حساب ctcLink الخاص بك

قم بتفعيل حساب ctcLink الخاص بك

يجب على جميع الطلاب تفعيل حساب
ctcLink الخاص بهم قبل تسجيل الدخول
لأول مرة.

1. من متصفح الويب، انتقل إلى صفحة تسجيل الدخول إلى
[the ctcLink sign in page](https://the.ctcLink.sign.in.page) على
EverettCC.edu/ctcLink

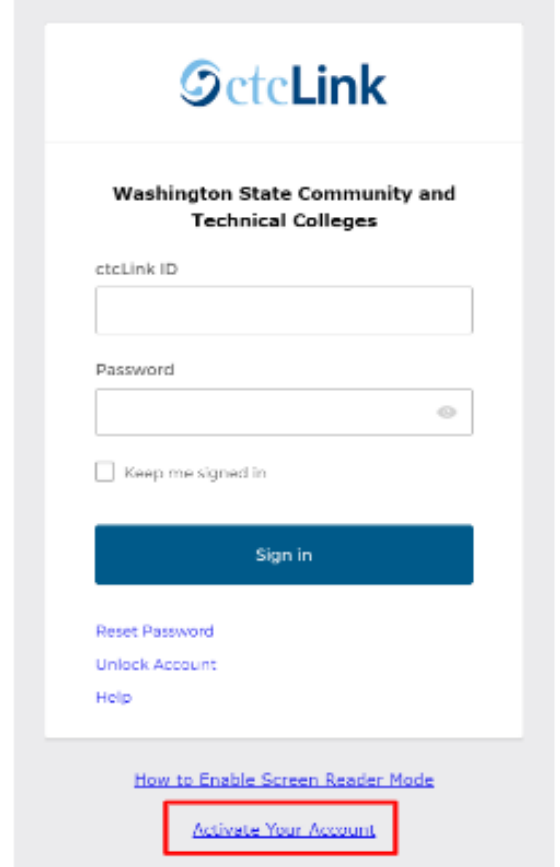
2. انقر على **تفعيل حسابك. Activate Your Account.**

أ. ملاحظة: يتوفر أيضًا خيار كيفية تمكين وضع قارئ
الشاشة [How to Enable Screen Reader](#)
في صفحة تسجيل الدخول على ctcLink.

3. أدخل المعلومات المطلوبة. في القائمة المنسدلة للمعرف، يمكنك إما استخدام معرفك القديم (SID)
أو معرف ctcLink الجديد (EMPLID)

ا. ملحوظة: إذا كنت لا تعرف معرفك، فاتصل [contact](#)
[Enrollment Services](#) على الرقم 425-388-9219
أو youregistration@everettcc.edu.

ب. إذا كنت تعرف اسم المستخدم وكلمة المرور الخاصين
بالجامعة، فراجع بوابة الطلاب الخاصة بك [your](#)
[Student Portal](https://EverettCC.edu/MyEvCC) على EverettCC.edu/MyEvCC.



أدخل المعلومات المطلوبة. سيتم استخدام هذه المعلومات للمصادقة متعددة العوامل (MFA).*

1. أضف عنوان بريدك الإلكتروني.

أ. استخدم عنوان البريد الإلكتروني الذي يمكنك الوصول إليه بسهولة وبشكل مستمر.

2. أضف رقم هاتفك.

أ. يعد إدخال رقم الهاتف الموبيل لاسترداد الحساب أمرًا اختياريًا. هذه طريقة سريعة لتلقي الكود عبر رسالة نصية عندما تحتاج إلى إعادة تعيين كلمة المرور الخاصة بك.

3. قم بإنشاء كلمة المرور الخاصة بك.

أ. مهم! عند إنشاء كلمة المرور الخاصة بك، لا تستخدم أي جزء من اسمك الأول أو الأخير. يجب أن تحتوي كلمة المرور على حرف صغير وحرف كبير ورقم. قد يكون لها رمز كذلك.

4. انقر فوق إرسال.

أ. ستظهر نافذة منبثقة تؤكد معرف ctcLink الجديد الخاص بك. للحصول على معلومات تسجيل الدخول، يرجى الاطلاع على وثائق تسجيل الدخول إلى [ctcLink Login](#) على EverettCC.edu/ctcLink.



WASHINGTON COMMUNITY
AND TECHNICAL COLLEGES

Set Your Password

*Email (Work, student,
or personal)

Account Recovery

Okta can send you a text message or call you to provide a recovery code. This feature is useful when you don't have access to your email.

Format: [phone number plus area code]
e.g.: 5554567890

Phone Number (Text
Message)

Phone Number (Voice)

Password Instructions:

Password must be at least 8 characters and include at least one uppercase letter, one lowercase letter, and one number. Special characters may be used, but are not required (such as #, !, %, *). Do NOT use all or part of your first or last name as part of your password. (Example: Sunshine2)

Password

Confirm Password

Submit

Cancel

تهانينا! أنت الآن جاهز لاستخدام نظام
ctcLink.

iv

Your account has been activated. This is your ctcLink ID: 123456789

Remember your ID and password. You will need it every time you sign in to your ctcLink account. (0,0)

OK

تسجيل الدخول إلى ctcLink

قبل تسجيل الدخول إلى ctcLink، تأكد من تفعيل حسابك (انظر الصفحة 1).

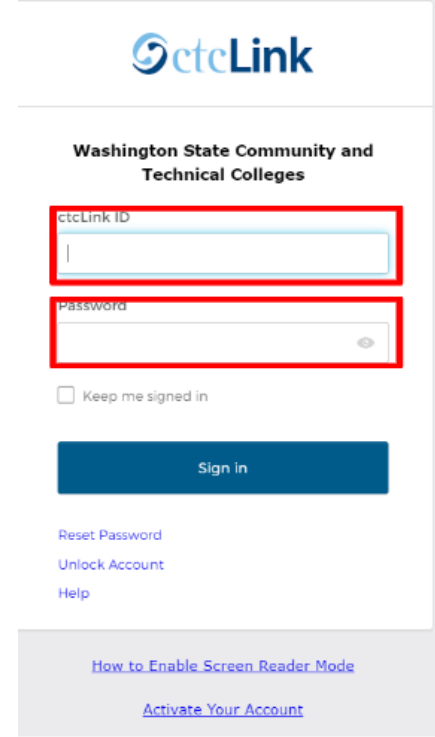
1. من متصفح الويب، انتقل إلى صفحة تسجيل الدخول theEverettCC.edu/ctcLink. على [ctcLink sign in page](#)

2. أدخل معرف **ctcLink** وكلمة المرور الخاصة بك واختار تسجيل الدخول.

3. التحقق من هويتك.

أ. تظهر رسالة منبثقة "التحقق من هويتك باستخدام طريقة أمان" استنادًا إلى طرق الأمان التي قمت بإعدادها عند تفعيل حسابك. اختر من قائمة الخيارات باستخدام الزر **Select** اختار الموجود بجوار كل خيار

ب. ملاحظة: اعتمادًا على الخيار الذي تحدده، سيظهر لك مربع حوار جديد يرشدك خلال بقية عملية التحقق.



ctcLink

Washington State Community and Technical Colleges

ctcLink ID

Password

Keep me signed in

Sign In

[Reset Password](#)

[Unlock Account](#)

[Help](#)

[How to Enable Screen Reader Mode](#)

[Activate Your Account](#)



Verify it's you with a security method

1010

Select from the following options



Email

Select




Phone

+1 XXXX-XXX-XXXX

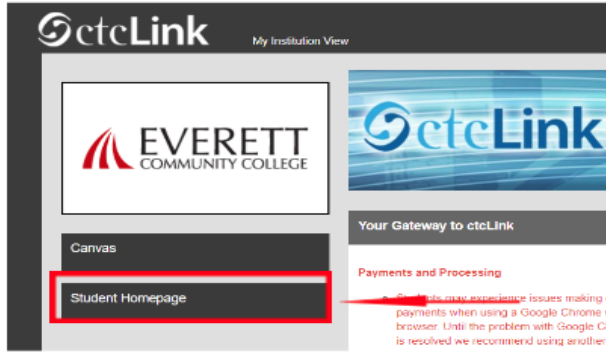
Select

[Back to sign in](#)

4. بعد نجاح مصادقة MFA، سترى صفحة ctcLink Tiles. حدد ctcLink tile.



5. قد يُطلب منك إدخال كلمة المرور الخاصة بك قبل الوصول إلى صفحة بوابة ctcLink. بمجرد الوصول إلى بوابة ctcLink، انقر فوق خيار "الصفحة الرئيسية للطالب" "Student Homepage"



● يرجى ملاحظة: ستعمل الفصول الدراسية كالمعتاد في Canvas

● للحصول على دعم فني إضافي ونصائح حول استكشاف الأخطاء وإصلاحها، يرجى زيارة صفحة ويب EverettCC.edu/ctcLink

المصادقة المتعددة العوامل/المصادقة الثنائية

يعد **MFA/2FA** إجراءً آمنًا مهمًا يمكن أن يساعد في حماية حساباتك عبر الإنترنت من الوصول إليها من قبل مستخدمين غير مصرح لهم. فهو يضيف طبقة إضافية من الحماية تتجاوز مجرد اسم المستخدم وكلمة المرور، مما يجعل من الصعب على المتسللين الوصول إلى حسابك. يساعد MFA أيضًا في الحماية من التهديدات المحتملة الأخرى مثل سرقة الهوية وانتهاكات البيانات وعمليات التصيد الاحتيالي.

تقدم Everett Community College فرصًا متكافئة في التعليم والتوظيف. لمزيد من المعلومات، قم بزيارة موقع [Equal Opportunity and Title IX](http://EqualOpportunityandTitleIX) [website](http://EverettCC.edu/EqualOpportunity) على الويب.