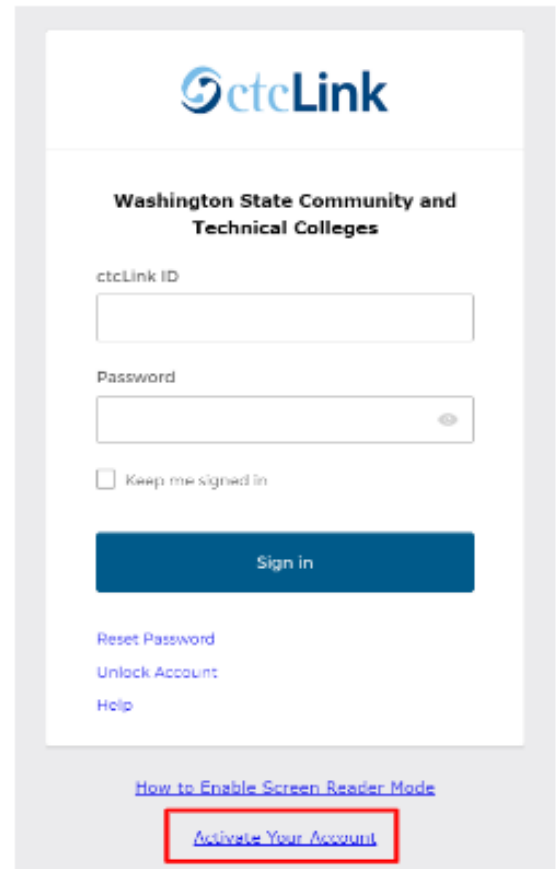


Как активировать и войти в свою учетную запись ctcLink

Активируйте свою учетную запись ctcLink

Все учащиеся должны активировать свою учетную запись ctcLink перед первым входом в систему.

1. В веб-браузере перейдите на [страницу входа в ctcLink](#) на сайте EverettCC.edu/ctcLink.
2. Нажмите **«Активировать свою учетную запись»**.
 - a. *Примечание.* Параметр «Как включить режим чтения с экрана» также доступен на странице входа в ctcLink.
3. Введите необходимую информацию. В раскрывающемся меню идентификационного номера вы можете использовать старый иж. номер (SID) или новый ид. номер ctcLink (EMPLID).
 - a. *Примечание.* Если вы не знаете свой идентификационный номер, [обратитесь в службу регистрации](#) по телефону 425-388-9219 или по адресу Registration@everettcc.edu.
 - b. Если вы знаете имя пользователя и пароль своего кампуса, пройдите на [ваш студенческий портал](#) EverettCC.edu/MyEvCC.



Введите необходимую информацию. Эта информация будет использоваться для многофакторной аутентификации (MFA).*

1. Добавьте свой адрес эл. почты.

- Используйте адрес электронной почты, к которому у вас есть легкий и постоянный доступ.

2. Добавьте свой номер телефона.

- Вводить номер мобильного телефона для восстановления учетной записи необязательно. Это быстрый способ получить код в текстовом сообщении, когда вам нужно сбросить пароль.

3. Создайте свой пароль.

- ВАЖНО!** При создании пароля не используйте какую-либо часть своего имени или фамилии. Пароль **ДОЛЖЕН СОДЕРЖАТЬ** строчную букву, прописную букву и цифру. В нем также может присутствовать символ.

4. Нажмите «Отправить».

- Появится всплывающее окно, подтверждающее ваш новый идентификационный номер ctcLink. Информацию для входа в систему см. в нашей документации [по входу в ctcLink](#) по адресу EverettCC.edu/ctcLink.

ctcLink
WASHINGTON COMMUNITY
AND TECHNICAL COLLEGES

Set Your Password

*Email (Work, student, or personal)

Account Recovery
Okta can send you a text message or call you to provide a recovery code. This feature is useful when you don't have access to your email.

Format: [phone number plus area code]
e.g.: 5554567890

Phone Number (Text Message) Phone Number (Voice)

Password Instructions:
Password must be at least 8 characters and include at least one uppercase letter, one lowercase letter, and one number. Special characters may be used, but are not required (such as #, !, %, *). Do NOT use all or part of your first or last name as part of your password. (Example: Sunshine2)

Password
Confirm Password

Message

Your account has been activated. This is your ctcLink ID: 123456789
Remember your ID and password. You will need it every time you sign in to your ctcLink account. (0,0)

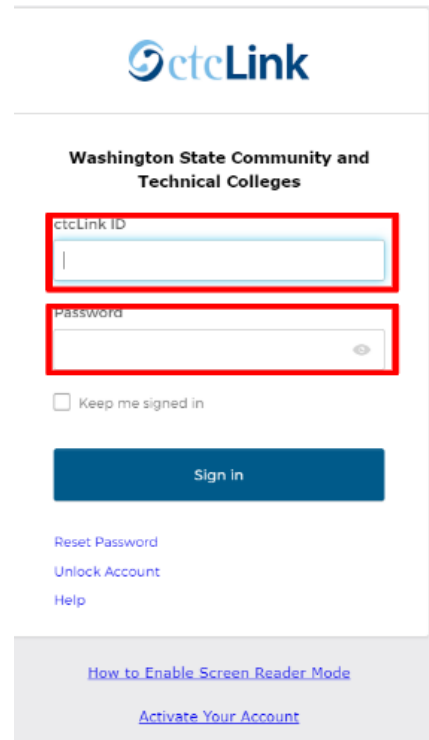
Поздравляем! Теперь вы готовы использовать систему ctcLink.

Вход в ctcLink

Прежде чем войти в ctcLink, убедитесь, что ваша учетная запись активирована. (См. страницу 1)

1. В веб-браузере перейдите на [страницу входа в ctcLink](#) по адресу EverettCC.edu/ctcLink.
2. Введите свой **идентификационный номер ctcLink** и пароль и выберите **«Войти»**.
3. Подтвердите вашу личность.

- a. Появится всплывающее сообщение «Подтвердите свою личность с помощью метода безопасности» в зависимости от методов безопасности, которые вы установили при активации своей учетной записи. Выберите вариант из списка, используя кнопку «Выбрать» рядом с каждым параметром.
- b. ПРИМЕЧАНИЕ. В зависимости от выбранного вами варианта вы увидите новое диалоговое окно, которое проведет вас через оставшуюся часть процесса проверки.



ctcLink

Washington State Community and Technical Colleges

ctcLink ID

Password

Keep me signed in

Sign in

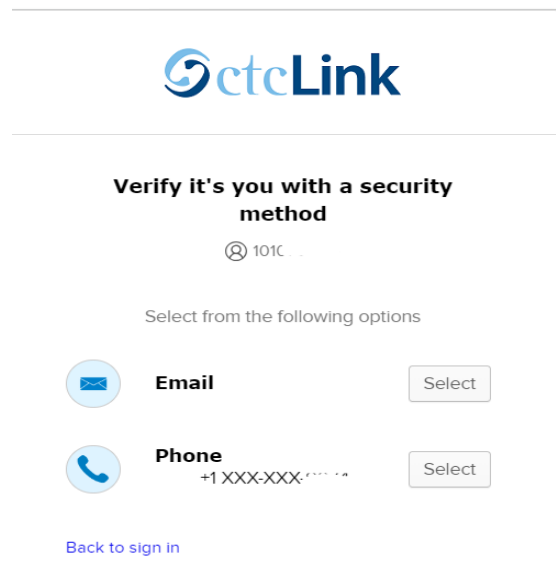
[Reset Password](#)

[Unlock Account](#)

[Help](#)

[How to Enable Screen Reader Mode](#)

[Activate Your Account](#)



ctcLink

Verify it's you with a security method

101C ...


Select from the following options

Email

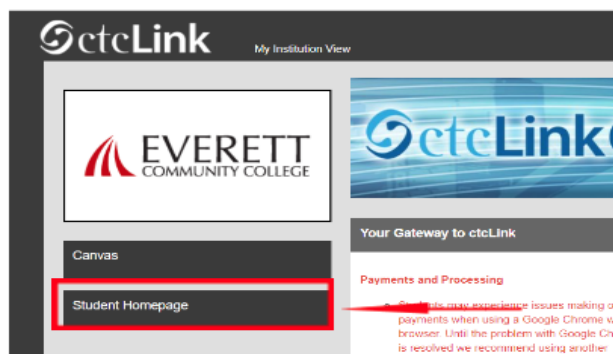
Phone

[Back to sign in](#)

4. После успешной аутентификации MFA вы увидите страницу с иконками ctcLink. Выберите иконку ctcLink.



5. Прежде чем получить доступ к странице ctcLink Gateway, вас могут попросить ввести пароль. На ctcLink Gateway нажмите кнопку «Домашняя страница студента».



- **Обратите внимание:** классы в Canvas будут работать как обычно.
- Для получения дополнительной технической поддержки и советов по устранению неполадок посетите веб-страницу EverettCC.edu/ctcLink.

Многофакторная аутентификация/Двухфакторная аутентификация

MFA/2FA — это важная мера безопасности, которая может помочь защитить ваши онлайн-аккаунты от доступа неавторизованных пользователей. Она добавляет дополнительный уровень защиты, помимо имени пользователя и пароля, что затрудняет хакерам доступ к вашей учетной записи. MFA также помогает защититься от других потенциальных угроз, таких как кража личных данных, утечка данных и фишинг.

Общественный колледж Эверетта предлагает равные возможности в сфере образования и трудоустройства. Для получения дополнительной информации посетите веб-сайт [Равные возможности и Раздел IX: EverettCC.edu/EqualOpportunity](https://EverettCC.edu/EqualOpportunity)

Обновлено: 13.2.2024

Доступность проверена: 18.12.2023